



# GSF Eyes APP 使用指南



# 目錄

下載 VOC APP	3
註冊帳戶	3
設備連結	3
軟體介面說明	5
遠程動態密碼	6
遠程開鎖	6
添加臨時密碼	7
報警紀錄	7
開門日誌	7
成員管理	8

# 1.

## 下載 VOC APP



Disponível na

App Store



Disponível na

Google Play

iOS



Android



應用商店下載 · 搜尋 VOC LTD

使用二維碼掃描下載

# 2.

## 註冊帳戶

請先註冊一個帳戶，並登入才能使用 VOC APP。



# 3.

## 設備連結

預設管理密碼 000000



**注意事項：**

VOC APP 設備連線僅支援 2.4G WiFi 網路頻段。



### 1. 添加設備

請在 VOC APP 中完成註冊後進入首頁，點擊添加設備。



### 2. 選擇智能門鎖

請於添加設備中選擇智能門鎖。



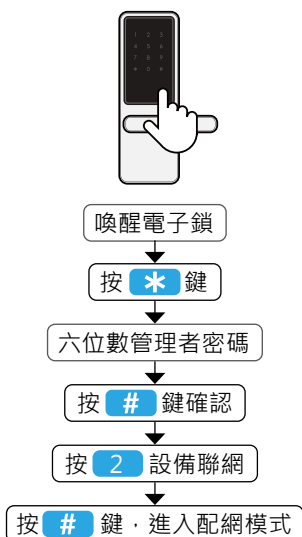
### 3. 加入 WiFi 網路

輸入 WiFi 帳號密碼並確認，若遇到 WiFi 名為 unknow 或其他不是本手機以連結的 WiFi 時，請先將手機定位訊息和藍芽授權給 VOC APP，並使用 2.4G 獨立頻段。



### 4. 在智能門鎖中開啟管理模式

請您到電子鎖觸控面板按下入 \* + 管理密碼再按「#」進入管理模式。  
圖示因通用其他型號，故步驟依文字為主。




### 5. 進入配網模式

到電子鎖體操作，進入到配網模式。



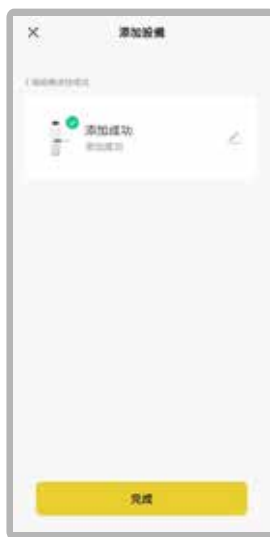
### 6. 回到手機操作，按下一步！

當智能門鎖開啟配網模式後，請回到手機端操作按下一步，開啟配對網路。



### 7. 設備配網

等待手機尋找設備後連線配網。



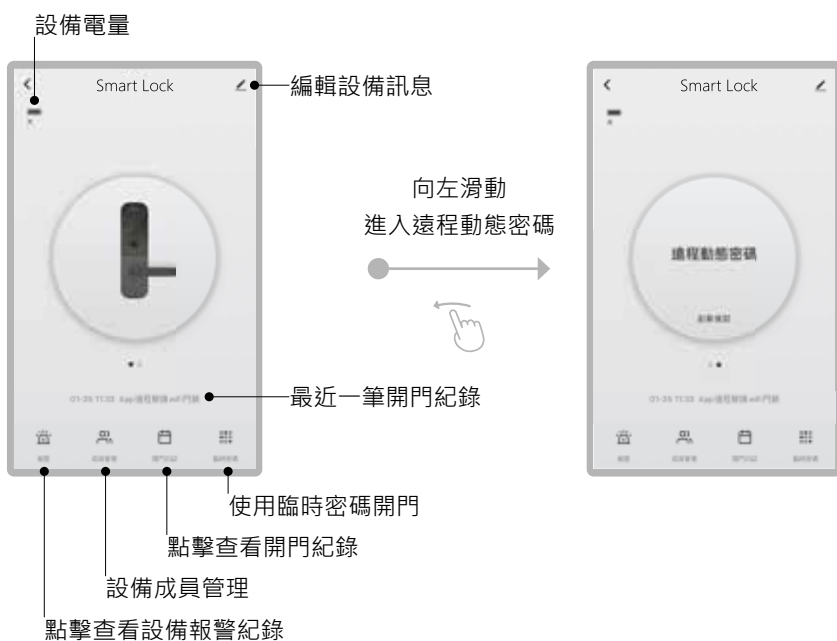
### 8. 設備配網

完成配網後可開始使用遠端功能。

### 如果配網失敗 請確認以下資訊後再次連線

1. 請確認輸入的 WiFi 密碼正確。
2. 請讓設備和手機在配網過程中保持常亮。
3. WiFi 不支援 5G 頻段，請切換到獨立 2.4G 頻段。
4. 清空手機後台任務。
5. 手機開啟定位和藍芽功能。
6. 重啟路由器。

## 4. 軟體介面說明



## 5. 遠程動態密碼



### 1. 啟用遠程動態密碼

進入遠程動態密碼主畫面後，按下點擊獲取。



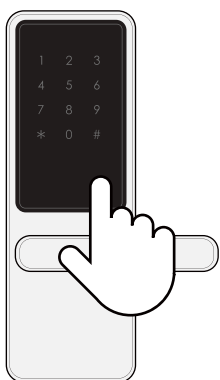
### 2. 產生遠程動態密碼

等待系統編成新的密碼後，可以點擊複製密碼。

密碼產生 5 分鐘後將自動失效。

## 6. 遠程開鎖

當智能門鎖按下門鈴後，APP 上會收到遠程開鎖通知，APP 端確認後門鎖會自動開門。



1. 當智能門鎖按下門鈴後發出推播。



2. 手機收到推播通知



3. 按下確認後解除門鎖開門

# 7.

## 添加臨時密碼



設定完成

自訂 7 位數臨時密碼

隨機編成 7 位數臨時密碼

自訂密碼名稱

自訂生效時間

自訂失效時間



點擊臨時密碼，再點擊右上角 + 設置一組 **7 位數臨時密碼**，這組臨時密碼只能在生效時間至失效時間中的時間區段中使用。

生效時間到時，在機器上輸入臨時密碼，如驗證失敗再重新輸入一次即可正常使用。

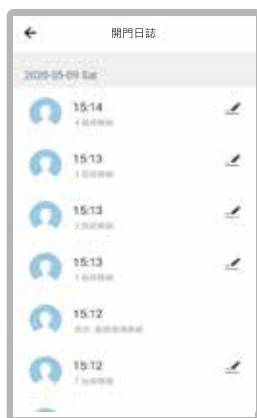
# 8.

## 報警紀錄



# 9.

## 開門日誌



報警

查看智能門鎖的報警紀錄。

✓ 報警 ✓ 門鈴報警 ✓ 劫持報警

✓ 清空報警 (目前不支援)



開門日誌

查看智能門鎖的開門紀錄。

# 10.

## 成員管理



### 新增成員

成員管理功能，設定家庭成員加入 APP



### 編號名稱

編輯號碼名稱，添加後可在開門日誌中顯示自訂的編號名稱。

### 添加指紋

設定已於門鎖上的指紋編號方便辨識。

### 添加密碼

設定已於門鎖上的密碼編號方便辨識

### 添加門卡

設定已於門鎖上的門卡編號方便辨識



### 設定指紋解鎖編號

添加成員時，輸入的鑰匙編號需和門鎖登入時的編號一致。

### 開啟劫持紀錄

開啟該 ID 標記成為防劫持後，門鎖上發生該 ID 的解鎖紀錄後，將會觸發劫持報警。





### 注意事項

## 請務必詳閱本產品使用說明書

- 請勿自行拆解。
- 請勿將本產品裝於戶外。
- 請勿使用硬物敲打本產品，以及小心不要撞到把手受傷。
- 長期（一個月）不使用時，務必把電池取出避免漏液，若有電池毀損，不再保固範圍內。
- 本產品使用 5000mah 電池，電壓過低時，會有警示音，請盡快充電。
- 設定時門片務必於開啟的狀態下，進行設定，如有錯誤導致鎖門，此乃屬於人為疏失，不再保固範圍內。
- 如因氣候潮濕或漏水而造成電子鎖損壞，恕不在保固範圍內。