

人臉解鎖



初次使用請先添加人臉認證

卡片解鎖



觸摸喚醒電子鎖 初次使用請先添加卡片

密碼解鎖



觸摸喚醒電子鎖 出廠開門密碼為 123456 第一次使用請修改出廠預設密碼

- 注意事項：**
- 系統出廠設置為常用模式，恢復出廠設置時，系統將刪除安全模式設置。
 - 在解鎖時，連續五次輸入錯誤解鎖認證信息，系統將發出聲光警報並鎖定系統，二分鐘後系統才可恢復操作。

進入管理模式



初次使用請先設定添加 管理人員 後再使用



初次使用請先設定添加 管理指紋 後再使用



初次使用請先設定添加 管理卡片 後再使用



初始開門密碼為 123456，管理密碼為 00 初次使用請及時修改密碼

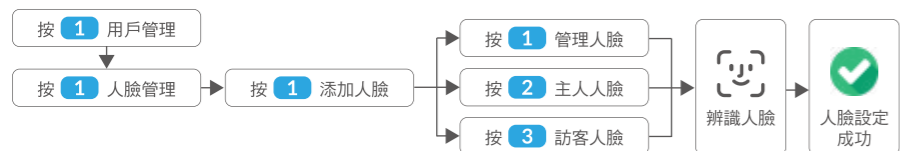
權 限	正常解鎖	開啟內門安全鈕	可進入管理選單
管理者	○	○	○
主 人	○	○	×
訪 客	○	×	×

- 注意事項：**
- 不同型號功能不同，以上四種方法皆可進入管理模式。
 - 系統在管理模式下 **十秒鐘無任何操作**，系統將自動退出管理模式。
 - 管理者模式下按 # 鍵，可進入下一步，按 * 鍵可返回上層，連續按下 * 鍵即可退出管理者模式。
 - 管理模式下具備中文語音提示功能，設定時請依照語音提示操作。

設定人臉 / 刪除人臉

請先進入管理者模式

新增人臉 管理者+主人+訪客共20組 請根據語音提示，約莫60公分的位置正視攝像頭，並且根據提示調整位置，直到聽到添加成功後，表示設定成功。



刪除單個人臉



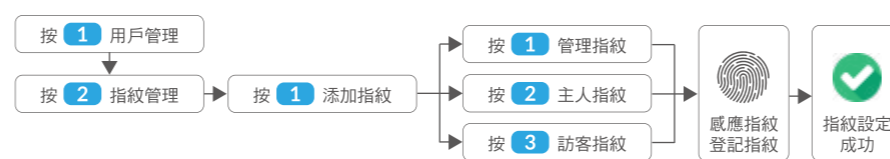
刪除全部人臉




設定指紋 / 刪除指紋

請先進入管理者模式

新增指紋 管理者+主人+訪客共50組



刪除單個指紋



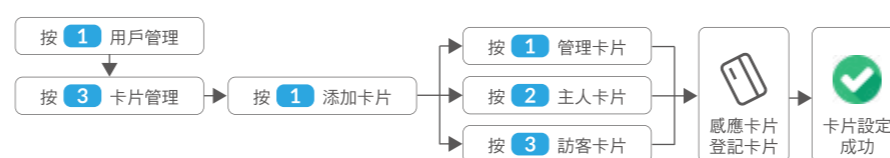
刪除全部指紋



設定卡片 / 刪除卡片

請先進入管理者模式

新增卡片 管理者+主人+訪客共50組



刪除單個卡片



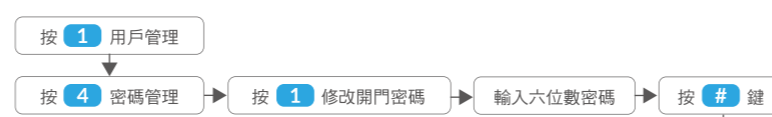
刪除全部卡片



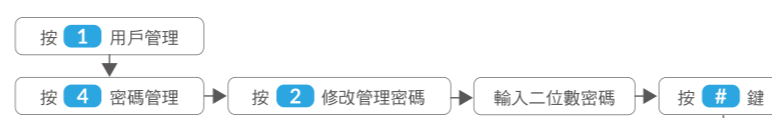
設定密碼 / 刪除密碼

請先進入管理者模式

開門密碼 數字組合6位數



管理密碼 數字組合2位數



- !** 開鎖時連續輸入不正確開鎖方式(四項解鎖方式累計)，系統將鎖定兩分鐘，兩分鐘後才可正常使用。



SOLO GT-F 使用說明書



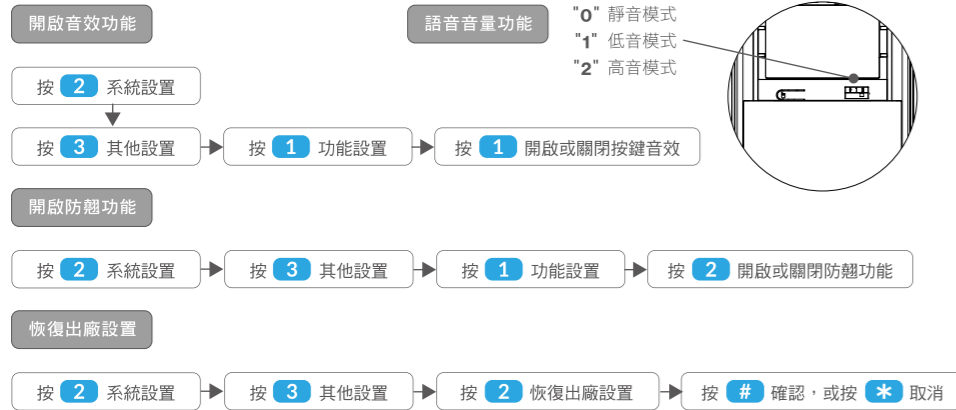
開門模式設置

請先進入管理者模式



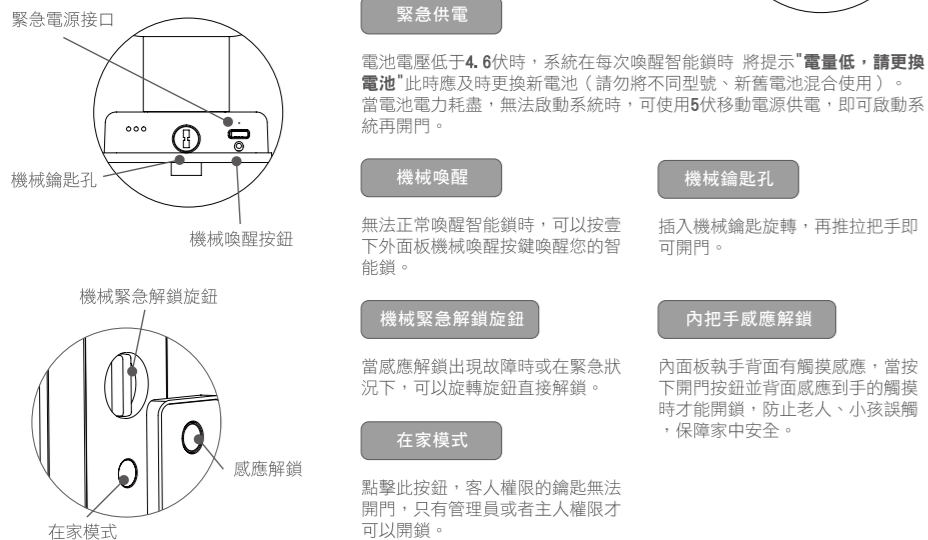
其他設置

請先進入管理者模式

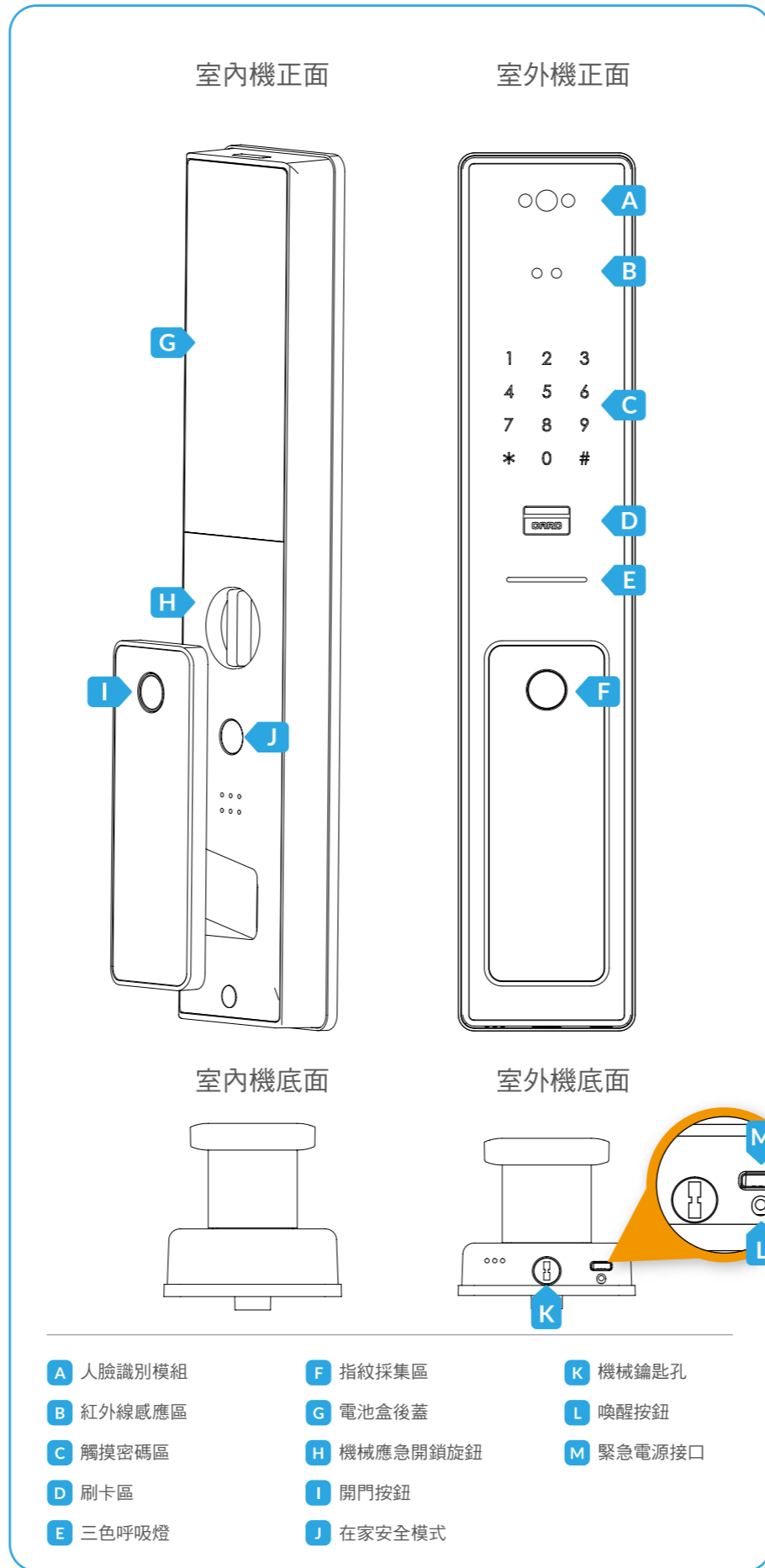


用戶如不慎遺忘管理密碼等原因，可以初始化智能鎖，使之恢復到出廠設置。操作方法：在通電的情況下，在用頂住內面板“恢復出廠設置鍵”保持三秒以上，等待智能鎖提示“已恢復到出廠設置”即表示鎖已經初始化成功。

注意事項：
恢復出廠設置以後，開門密碼恢復為“123456”，管理密碼恢復為“00”；所有已添加的指紋或卡片都會被清除包括管理卡、管理指紋，需要重新添加。



為保證用戶使用安全，避免給用戶帶來財產損失與使用不便，請務必仔細閱讀以下內容以正確使用本產品
當您在推拉開關門時，一定要注意安全，注意手的握把、手的方向，切勿碰傷和夾到手指



製造商

浙江歐威希科技股份有限公司
省溫市甌海區溫瞿東路1286號
+86 400-103-0377

代理商

鎖羅門智能股份有限公司
台北市士林區大南路361號5樓之2
02-2882-1088



鎖羅門智能



注意事項

請務必詳閱本產品使用說明書

- 請勿自行拆解。
- 請勿將本產品裝於戶外。
- 請問使用硬物敲打本產品，以及小心不要撞到把手受傷。
- 長期(一個月)不使用時，務必把電池取出避免漏液，若有電池毀損，不再保固範圍內。
- 本產品使用5000mah電池，電壓過低時，會有警示音，請盡快充電。
- 設定時門片務必於開啟的狀態下，進行設定，如有錯誤導致鎖門，此乃屬於人為疏失，不再保固範圍內。
- 如因氣候潮濕或漏水而造成電子鎖損壞，恕不在保固範圍內。